

# **G2D Investments, Ltd.**

Informações Financeiras  
Intermediárias Referentes ao Trimestre Findo  
em 30 de Setembro de 2021 e Relatório sobre a  
Revisão de Informações Financeiras Trimestrais

Deloitte Touche Tohmatsu Auditores Independentes Ltda.

## RELATÓRIO SOBRE A REVISÃO DE INFORMAÇÕES FINANCEIRAS INTERMEDIÁRIAS

Aos Administradores e Acionistas da  
G2D Investments, Ltd.

### **Introdução**

Revisamos as informações financeiras intermediárias da G2D Investments, Ltd. (“Companhia”), contidas no Formulário de Informações Trimestrais – ITR, referentes ao trimestre findo em 30 de setembro de 2021, que compreendem o balanço patrimonial em 30 de setembro de 2021 e as respectivas demonstrações do resultado e do resultado abrangente para os períodos de três e nove meses findos nessa data e das mutações do patrimônio líquido e dos fluxos de caixa para o período de nove meses findo naquela data, incluindo as notas explicativas.

A Administração é responsável pela elaboração das informações financeiras intermediárias de acordo com a norma internacional IAS 34 - “Interim Financial Reporting”, emitida pelo “International Accounting Standards Board - IASB”, assim como pela apresentação dessas informações de forma condizente com as normas expedidas pela Comissão de Valores Mobiliários - CVM, aplicáveis à elaboração das Informações Trimestrais - ITR. Nossa responsabilidade é a de expressar uma conclusão sobre essas informações financeiras intermediárias com base em nossa revisão.


### **Alcance da revisão**


Conduzimos nossa revisão de acordo com as normas brasileiras e internacionais de revisão de informações intermediárias (NBC TR 2410 - Revisão de Informações Intermediárias Executada pelo Auditor da Entidade e ISRE 2410 - “Review of Interim Financial Information Performed by the Independent Auditor of the Entity”, respectivamente). Uma revisão de informações intermediárias consiste na realização de indagações, principalmente às pessoas responsáveis pelos assuntos financeiros e contábeis, e na aplicação de procedimentos analíticos e de outros procedimentos de revisão. O alcance de uma revisão é significativamente menor do que o de uma auditoria conduzida de acordo com as normas de auditoria e, conseqüentemente, não nos permitiu obter segurança de que tomamos conhecimento de todos os assuntos significativos que poderiam ser identificados em uma auditoria. Portanto, não expressamos uma opinião de auditoria.

### **Conclusão sobre as informações financeiras intermediárias**

Com base em nossa revisão, não temos conhecimento de nenhum fato que nos leve a acreditar que as informações financeiras intermediárias incluídas nas informações trimestrais anteriormente referidas não foram elaboradas, em todos os aspectos relevantes, de acordo com a norma internacional IAS 34, aplicável à elaboração de Informações Trimestrais - ITR, e apresentadas de forma condizente com as normas expedidas pela Comissão de Valores Mobiliários - CVM.

São Paulo, 11 de novembro de 2021

  
DELOITTE TOUCHE TOHMATSU  
Auditores Independentes Ltda.  
CRC nº 2 SP 011609/O-8

  
Marcelo de Figueiredo Seixas  
Contador  
CRC nº 1 SP 045179/O-9

A Deloitte refere-se a uma ou mais entidades da Deloitte Touche Tohmatsu Limited, uma sociedade privada, de responsabilidade limitada, estabelecida no Reino Unido (“DTTL”), sua rede de firmas-membro, e entidades a ela relacionadas. A DTTL e cada uma de suas firmas-membro são entidades legalmente separadas e independentes. A DTTL (também chamada “Deloitte Global”) não presta serviços a clientes. Consulte [www.deloitte.com/about](http://www.deloitte.com/about) para obter uma descrição mais detalhada da DTTL e suas firmas-membro.

A Deloitte oferece serviços de auditoria, consultoria, assessoria financeira, gestão de riscos e consultoria tributária para clientes públicos e privados dos mais diversos setores. A Deloitte atende : quatro de cada cinco organizações listadas pela Fortune Global 500®, por meio de uma rede globalmente conectada de firmas-membro em mais de 150 países, trazendo capacidades de classe global, visões e serviços de alta qualidade para abordar os mais complexos desafios de negócios dos clientes. Para saber mais sobre como os cerca de 286.200 profissionais da Deloitte impactam positivamente nossos clientes, conecte-se a nós pelo Facebook, LinkedIn e Twitter.

# Índice

---

## Dados da Empresa

Composição do Capital	1
-----------------------	---

## DFs Individuais

Balanço Patrimonial Ativo	2
---------------------------	---

Balanço Patrimonial Passivo	3
-----------------------------	---

Demonstração do Resultado	4
---------------------------	---

Demonstração do Resultado Abrangente	5
--------------------------------------	---

Demonstração do Fluxo de Caixa (Método Indireto)	6
--	---

## Demonstração das Mutações do Patrimônio Líquido

DMPL - 01/01/2021 à 30/09/2021	7
--------------------------------	---

DMPL - 01/01/2020 à 30/09/2020	8
--------------------------------	---

Comentário do Desempenho	9
--------------------------	---

## Pareceres e Declarações

Declaração dos Diretores sobre as Demonstrações Financeiras	14
---	----

Declaração dos Diretores sobre o Relatório do Auditor Independente	15
--	----

**Dados da Empresa / Composição do Capital**

<b>Número de Ações (Unidade)</b>	<b>Trimestre Atual 30/09/2021</b>
<b>Do Capital Integralizado</b>	
Ordinárias	105.279.851
Preferenciais	0
<b>Total</b>	<b>105.279.851</b>
<b>Em Tesouraria</b>	
Ordinárias	0
Preferenciais	0
<b>Total</b>	<b>0</b>

**DFs Individuais / Balanço Patrimonial Ativo****(Reais Mil)**

<b>Código da Conta</b>	<b>Descrição da Conta</b>	<b>Trimestre Atual 30/09/2021</b>	<b>Exercício Anterior 31/12/2020</b>
1	Ativo Total	1.217.120	485.366
1.01	Ativo Circulante	194.667	1.720
1.01.01	Caixa e Equivalentes de Caixa	120.991	1.720
1.01.02	Aplicações Financeiras	73.676	0
1.01.02.01	Aplicações Financeiras Avaliadas a Valor Justo através do Resultado	73.676	0
1.02	Ativo Não Circulante	1.022.453	483.646
1.02.02	Investimentos	1.022.453	483.646
1.02.02.01	Participações Societárias	1.022.453	483.646

**DFs Individuais / Balanço Patrimonial Passivo****(Reais Mil)**

<b>Código da Conta</b>	<b>Descrição da Conta</b>	<b>Trimestre Atual 30/09/2021</b>	<b>Exercício Anterior 31/12/2020</b>
2	Passivo Total	1.217.120	485.366
2.01	Passivo Circulante	155.060	107.007
2.01.02	Fornecedores	45.737	1.782
2.01.02.02	Fornecedores Estrangeiros	45.737	1.782
2.01.02.02.01	Contas a pagar	1.706	1.782
2.01.02.02.02	Taxa de gestão e performace	44.031	0
2.01.04	Empréstimos e Financiamentos	109.323	105.225
2.01.04.01	Empréstimos e Financiamentos	109.323	105.225
2.01.04.01.02	Em Moeda Estrangeira	109.323	105.225
2.03	Patrimônio Líquido	1.062.060	378.359
2.03.01	Capital Social Realizado	602.715	343.550
2.03.01.01	Share capital	343.756	343.550
2.03.01.02	Share premium	258.959	0
2.03.05	Lucros/Prejuízos Acumulados	422.991	37.462
2.03.07	Ajustes Acumulados de Conversão	36.354	-2.653

**DFs Individuais / Demonstração do Resultado****(Reais Mil)**

<b>Código da Conta</b>	<b>Descrição da Conta</b>	<b>Trimestre Atual 01/07/2021 à 30/09/2021</b>	<b>Acumulado do Atual Exercício 01/01/2021 à 30/09/2021</b>	<b>Igual Trimestre do Exercício Anterior 01/07/2020 à 30/09/2020</b>	<b>Acumulado do Exercício Anterior 01/01/2020 à 30/09/2020</b>
3.01	Receita de Venda de Bens e/ou Serviços	400.088	434.622	-16.324	-16.324
3.01.01	Ganhos/perdas não realizados	327.371	335.082	-16.324	-16.324
3.01.02	Reversão de ganhos não realizados	-2.212	-7.339	0	0
3.01.03	Ganhos/perdas realizados	74.929	106.879	0	0
3.03	Resultado Bruto	400.088	434.622	-16.324	-16.324
3.04	Despesas/Receitas Operacionais	-43.098	-44.332	-4.838	-4.838
3.04.01	Despesas com Vendas	-43.098	-44.332	-4.838	-4.838
3.04.01.01	Despesas administrativas	-774	-2.887	-3.777	-3.777
3.04.01.02	Taxa de gestão	-2.512	-1.633	-846	-846
3.04.01.03	Taxa de performance	-39.812	-39.812	0	0
3.04.01.09	Outros	0	0	-215	-215
3.05	Resultado Antes do Resultado Financeiro e dos Tributos	356.990	390.290	-21.162	-21.162
3.06	Resultado Financeiro	-2.838	-4.761	-292	-292
3.06.01	Receitas Financeiras	0	2	236	236
3.06.02	Despesas Financeiras	-2.838	-4.763	-528	-528
3.06.02.01	Despesa financeira	-2.838	-4.752	-519	-519
3.06.02.02	Outros resultados financeiros	0	-11	-9	-9
3.07	Resultado Antes dos Tributos sobre o Lucro	354.152	385.529	-21.454	-21.454
3.09	Resultado Líquido das Operações Continuadas	354.152	385.529	-21.454	-21.454
3.11	Lucro/Prejuízo do Período	354.152	385.529	-21.454	-21.454
3.99	Lucro por Ação - (Reais / Ação)				
3.99.01	Lucro Básico por Ação				
3.99.01.01	ON	3,3639	4,4924	-0,32	-0,32

**DFs Individuais / Demonstração do Resultado Abrangente****(Reais Mil)**

<b>Código da Conta</b>	<b>Descrição da Conta</b>	<b>Trimestre Atual 01/07/2021 à 30/09/2021</b>	<b>Acumulado do Atual Exercício 01/01/2021 à 30/09/2021</b>	<b>Igual Trimestre do Exercício Anterior 01/07/2020 à 30/09/2020</b>	<b>Acumulado do Exercício Anterior 01/01/2020 à 30/09/2020</b>
4.01	Lucro Líquido do Período	354.152	385.529	-21.454	-21.454
4.02	Outros Resultados Abrangentes	12.892	39.007	27.938	27.938
4.02.01	Ajustes acumulados de conversão	12.892	39.007	27.938	27.938
4.03	Resultado Abrangente do Período	367.044	424.536	6.484	6.484



**DFs Individuais / Demonstração do Fluxo de Caixa (Método Indireto)****(Reais Mil)**

<b>Código da Conta</b>	<b>Descrição da Conta</b>	<b>Acumulado do Atual Exercício 01/01/2021 à 30/09/2021</b>	<b>Acumulado do Exercício Anterior 01/01/2020 à 30/09/2020</b>
6.01	Caixa Líquido Atividades Operacionais	-4.451	-2.376
6.01.01	Caixa Gerado nas Operações	-45.971	-5.407
6.01.01.01	Resultado do período	385.529	-21.454
6.01.01.02	Ganhos/perdas não realizados	-335.081	16.324
6.01.01.03	Reversão de ganhos não realizados	7.339	0
6.01.01.04	Juros passivos	3.119	-513
6.01.01.05	Juros ativos	2	236
6.01.01.06	Ganhos realizados	-106.879	0
6.01.02	Variações nos Ativos e Passivos	41.520	3.031
6.01.02.01	Taxa de gestão	1.633	0
6.01.02.02	Taxa de performance	39.811	0
6.01.02.03	Aumento/diminuição em contas a pagar	76	2.550
6.01.02.04	Outros	0	481
6.02	Caixa Líquido Atividades de Investimento	-132.831	-17.004
6.02.01	Aquisição de investimentos financeiros	-102.081	-17.004
6.02.02	Venda de investimentos financeiros	35.439	0
6.02.03	Juros sobre investimentos financeiros	437	0
6.02.04	Aquisição de investimento - Expanding Capital	-47.431	0
6.02.05	Venda de investimento - Expanding Capital	38.368	0
6.02.06	Aquisição de investimento - Inova FIP	-34.779	0
6.02.08	Aquisição de investimento - The Craftory	-93.095	0
6.02.09	Aquisição de investimento - Sim;paul	-2.844	0
6.02.10	Recebimento sobre venda parcial de investimento - Inova FIP	19.899	0
6.02.11	Recebimento sobre venda parcial de investimento - Blu FIP	53.256	0
6.03	Caixa Líquido Atividades de Financiamento	260.197	128.893
6.03.01	Aumento de capital	261.131	16.079
6.03.02	Pagamento parcial de empréstimo	-67.334	0
6.03.03	Despesas com oferta pública inicial (IPO)	-1.966	0
6.03.04	Empréstimo recebido	68.366	112.814
6.04	Variação Cambial s/ Caixa e Equivalentes	-3.644	1.136
6.05	Aumento (Redução) de Caixa e Equivalentes	119.271	110.649
6.05.01	Saldo Inicial de Caixa e Equivalentes	1.720	0
6.05.02	Saldo Final de Caixa e Equivalentes	120.991	110.649

**DFs Individuais / Demonstração das Mutações do Patrimônio Líquido / DMPL - 01/01/2021 à 30/09/2021****(Reais Mil)**

<b>Código da Conta</b>	<b>Descrição da Conta</b>	<b>Capital Social Integralizado</b>	<b>Reservas de Capital, Opções Outorgadas e Ações em Tesouraria</b>	<b>Reservas de Lucro</b>	<b>Lucros ou Prejuízos Acumulados</b>	<b>Outros Resultados Abrangentes</b>	<b>Patrimônio Líquido</b>
5.01	Saldos Iniciais	343.550	0	0	37.462	-2.653	378.359
5.03	Saldos Iniciais Ajustados	343.550	0	0	37.462	-2.653	378.359
5.04	Transações de Capital com os Sócios	206	258.959	0	0	0	259.165
5.04.01	Aumentos de Capital	206	258.959	0	0	0	259.165
5.05	Resultado Abrangente Total	0	0	0	385.529	39.007	424.536
5.05.01	Lucro Líquido do Período	0	0	0	385.529	0	385.529
5.05.02	Outros Resultados Abrangentes	0	0	0	0	39.007	39.007
5.05.02.04	Ajustes de Conversão do Período	0	0	0	0	39.007	39.007
5.07	Saldos Finais	343.756	258.959	0	422.991	36.354	1.062.060

**DFs Individuais / Demonstração das Mutações do Patrimônio Líquido / DMPL - 01/01/2020 à 30/09/2020****(Reais Mil)**

<b>Código da Conta</b>	<b>Descrição da Conta</b>	<b>Capital Social Integralizado</b>	<b>Reservas de Capital, Opções Outorgadas e Ações em Tesouraria</b>	<b>Reservas de Lucro</b>	<b>Lucros ou Prejuízos Acumulados</b>	<b>Outros Resultados Abrangentes</b>	<b>Patrimônio Líquido</b>
5.04	Transações de Capital com os Sócios	343.550	0	0	0	0	343.550
5.04.01	Aumentos de Capital	343.498	0	0	0	0	343.498
5.04.08	Constituição da Companhia em 27 de julho de 2020	52	0	0	0	0	52
5.05	Resultado Abrangente Total	0	0	0	-21.454	27.938	6.484
5.05.01	Lucro Líquido do Período	0	0	0	-21.454	0	-21.454
5.05.02	Outros Resultados Abrangentes	0	0	0	0	27.938	27.938
5.05.02.04	Ajustes de Conversão do Período	0	0	0	0	27.938	27.938
5.07	Saldos Finais	343.550	0	0	-21.454	27.938	350.034

## Comentário do Desempenho

### RELATÓRIO DE ADMINISTRAÇÃO – G2D INVESTMENTS, LTD.

A Companhia foi constituída em 27 de julho de 2020, sob a denominação G2D Investments, Ltd., nas Bermudas, com o objetivo de investir em participações em empresas inovadoras e de alto crescimento, no Brasil e em outros países.

Entre 31 de julho de 2020 e 03 de agosto de 2020, as sociedades GP Cash Management, Ltd. (GP Cash) e GPIC, Ltd. (GPIC), subsidiárias integrais da GP Investments, Ltd. (GP Investments) e a sociedade Spice Private Equity (Bermuda), Ltd. (Spice Bermuda), uma controlada da Spice Private Equity, Ltd. (Spice PE), uma controlada da GP Investments, aprovaram a contribuição ao capital da Companhia de ativos com foco em tecnologias inovadoras e de alto crescimento.

A GP Cash contribuiu na Companhia debêntures conversíveis em ações de sua titularidade detidas em (i) Blu Pagamentos S.A (“Blu”) e (ii) N.I.B.S.P.E Empreendimentos e Participações (“Sim;paul”). A Spice Bermuda contribuiu participação societária de sua titularidade detida em The Craftory Limited (“The Craftory”) e, por fim, a GPIC realizou a contribuição das participações societárias de sua titularidade detidas em (i) BBridge Capital I, L.P. e Expanding Capital II-A, L.P. (“Expanding Capital”) e (ii) Quero Educação Serviços de Internet Ltd. (“Quero Educação”). Os ativos foram contribuídos ao capital da Companhia de forma direta ou indireta. Em 03 de agosto de 2020, a Companhia, através de seus veículos de investimento, realizou um investimento na CERC Central de Recebíveis S.A. (“CERC”). Em fevereiro de 2021, a Companhia, através de seus veículos de investimento, realizou um investimento na 2TM Participações S.A. empresa controladora do Mercado Bitcoin (“Mercado Bitcoin”) e, em conjunto com Blu, Sim;paul, CERC, The Craftory, Expanding Capital e Quero Educação, o “Portfólio G2D”).

Abaixo, uma breve descrição sobre os ativos que compõem o atual Portfólio G2D.

**The Craftory** – A Companhia possui uma participação de 16,44% na The Craftory, um fundo de venture capital voltado para o consumo, baseado em Londres e em São Francisco, com um estoque disponível (pool) de capital permanente de US\$ 365 milhões. A The Craftory está focada exclusivamente em ampliar marcas de consumo diferenciadas e oferecer capital permanente, de estágio inicial e de crescimento para marcas voltadas para o segmento de mercado de bens de consumo embalados (consumer-packaged goods – “CPG”). A The Craftory investe em companhias que oferecem produtos que, na opinião da Companhia, impactam positivamente as categorias a que se destinam, nossa sociedade e o planeta e busca identificar marcas desafiadoras que pretendem mudar radicalmente algo em seu segmento de mercado. A GP Investments foi um dos investidores fundadores na The Craftory em maio de 2018 e, desde a sua criação, a The Craftory realizou 14 investimentos. A The Craftory possui uma equipe experiente com extensa experiência no segmento CPG e transformação digital. Durante o terceiro trimestre de 2021, a The Craftory completou investimentos em 2 novas empresas: um investimento em Freddie’s Flowers (um negócio de assinaturas de entrega de flores) e um investimento em Who Gives a Crap (uma companhia australiana que produz papéis higiênicos, toalhas de papel e lenços de papel biodegradáveis). Além disso, mais recentemente, no início do quarto

## Comentário do Desempenho

### RELATÓRIO DE ADMINISTRAÇÃO – G2D INVESTMENTS, LTD.

trimestre, a empresa investiu em Allplants, uma plataforma online de entrega de comidas congeladas saudáveis e feitas à base de plantas.

**Expanding Capital** – A Expanding Capital é uma empresa de *venture capital* sediada em São Francisco, Califórnia. A GP Investments providenciou *seed capital* para o início das operações da Expanding Capital no final de 2016. Desde então, a Expanding Capital realizou investimentos minoritários em empresas lideradas por fundos de *venture capital* em todo o mundo e tem um portfólio robusto de oportunidades de investimentos futuros. O investimento na Expanding Capital foi realizado por meio de um veículo 50% próprio que tem US\$ 20 milhões em capital comprometido com o primeiro fundo da empresa, além de US\$ 30 milhões comprometidos com o segundo fundo, totalizando US\$ 50 milhões de capital comprometido. A G2D terá a oportunidade de co-investir em oportunidades que estão disponíveis para a Expanding Capital.

**Blu** – A Companhia é titular de uma participação equivalente a aproximadamente 16,1% do capital social da Blu, um investimento que a GP Investments fez, originalmente, em 2018 e que foi aumentado por meio de uma rodada de investimentos subsequente no primeiro trimestre de 2020. A Blu é uma fintech brasileira com sede no Rio de Janeiro, voltada para a redução dos custos de transação entre varejistas e fornecedores, um segmento que, na visão da Companhia, apresenta baixa competitividade. Os principais produtos da empresa são soluções de pagamento e gestão de relacionamento com clientes (em inglês Customer Relationship Management – CRM) para vendas de produtos, gestão financeira e a criação de uma plataforma de soluções financeiras que conecta lojistas e cria um mercado de negociação direto entre empresas (“business-to-business” ou “B2B” no inglês).

**Quero Educação** – A Companhia é titular de uma participação equivalente a 3,2% do capital social da Quero Educação, investimento que a GP Investments fez no terceiro trimestre de 2019. A Quero Educação é uma plataforma de ensino brasileira que permite alunos a escolherem e se inscreverem em instituições de ensino superior, obtendo descontos nas mensalidades, ao mesmo tempo em que a Quero Educação ajuda as instituições parceiras a reduzirem suas respectivas taxas de vacância. A Quero Educação foi fundada em 2007 por uma equipe qualificada de alunos de engenharia do ITA e atualmente possui parceria com mais de 10.000 instituições, como a Estácio, Cruzeiro do Sul, Anhanguera, Unoeste, Unip, Unisa, FMU e Uniasselvi e conta atualmente com mais de 600 funcionários.

**CERC** – A Companhia é titular de uma participação equivalente a 4,6% do capital social da CERC, investimento feito em 3 de agosto de 2020. A CERC, ou Central de Recebíveis, é uma fintech com sede em São Paulo que atua na área de recebíveis, que pretende agilizar os registros de recebíveis no Brasil, tendo em seus projetos, por exemplo, a criação de uma central registradora de apólices de seguros e de uma câmara de liquidação. A CERC oferece infraestrutura para o mercado financeiro de crédito, com serviços de validação, registro e compensação de recebíveis. O objetivo da CERC é aumentar a segurança e a eficiência na utilização dos recebíveis nas operações de crédito realizadas

## Comentário do Desempenho

RELATÓRIO DE ADMINISTRAÇÃO – G2D INVESTMENTS, LTD.

pelos financiadores, possibilitando um crescimento acelerado e sustentável da oferta de crédito a empresas de todos os portes.

**Sim;Paul** – A Companhia é titular de debêntures conversíveis, em uma base totalmente diluída, que, caso convertidas, garantiriam uma participação equivalente a, no mínimo, 6,4% do capital social da Sim;Paul, que pode ser aumentado no caso de uma distribuição de lucro antes de qualquer conversão, investimento que a GP Investments fez no segundo trimestre de 2020. Lançada em dezembro de 2020, a Sim;Paul é uma plataforma brasileira de corretagem de mercado financeiro que está iniciando o desenvolvimento de suas atividades em São Paulo. A Sim;Paul está redesenhando a forma como o mercado financeiro se relaciona com o cliente e pretende atuar oferecendo uma assessoria mais personalizada por meio de Assessores Financeiros Independentes – “IFAs” (Independent Financial Advisors). A Sim;Paul atrai IFAs de outras corretoras oferecendo-lhes participação na Sim;Paul, prática que, na visão da Companhia, não é comum em outras corretoras. Com tecnologia que nasceu no modelo do open banking, a Sim;Paul é uma fintech que oferece acesso gratuito à plataforma de investimentos, trazendo simplicidade, liberdade e transparência ao mercado financeiro, sendo um modelo atrativo tanto para assessores, quanto para investidores, na visão da Companhia.

**Mercado Bitcoin** - A Companhia é titular de uma participação equivalente a aproximadamente 2,9% do capital social da 2TM Participações S.A. (em uma base totalmente diluída), empresa controladora do Mercado Bitcoin, investimento realizado no primeiro trimestre de 2021. A Mercado Bitcoin é a maior plataforma de ativos digitais da América Latina, com mais de 3 milhões de clientes e mais de R\$ 30 bilhões negociados. Recentemente, proporcionaram acesso a ativos alternativos de alto retorno, conhecidos como “precatórios” e “consórcios.

A G2D busca oportunidades de investimento em empresas de tecnologia e *tech-enabled* (i.e. empresas que se utilizam de novas tecnologias para oferecer serviços e produtos de formas eficientes e inovadoras) com perspectivas de alto crescimento no Brasil, Estados Unidos e Europa. Ao desenvolver e evoluir essas empresas em conjunto com seus fundadores, o objetivo da Companhia é maximizar a criação de valor de longo prazo, dando a oportunidade aos seus investidores de acessar investimentos em companhias que usualmente estariam restritas a investidores institucionais, sem liquidez. A G2D procura gerar valor através da seleção de empresas que acredita possuir um potencial disruptivo e aconselhando os fundadores na gestão do negócio, permitindo a eles o acesso e a se beneficiarem da longa experiência do time de gestão da GP Investments. A G2D nasceu com um portfólio de empresas originadas pela GP Investments com base na capacidade tecnológica e disruptiva. O portfólio atual da Companhia foi construído pela GP Investments desde 2016, com foco em três teses de investimento principais: (i) preencher a lacuna de financiamento para auxiliar o crescimento de empresas disruptivas; (ii) criar uma plataforma para capturar as principais tendências em bens de consumo; e (iii) permitir a exposição a investimentos de capital de risco no maior centro de tecnologia do mundo – o Vale do Silício na Califórnia.

## Comentário do Desempenho

RELATÓRIO DE ADMINISTRAÇÃO – G2D INVESTMENTS, LTD.

A estratégia de investimento da Companhia se concentra em fazer investimentos em empresas que desenvolveram tecnologias disruptivas e que tenham comprovada *unit economics* (i.e., que tenham capacidade de geração de receita operacional comprovada), bem como a capacidade de alcançar rentabilidade a curto prazo. A Companhia foca em empresas que operam em regiões onde a sua controladora GP Investments tem presença (Brasil, Estados Unidos e Europa). A Companhia visa oportunidades de investimento em setores onde a Companhia, a GP Investments e a GP Advisors (Bermuda), Ltd. (“GP Advisors”), subsidiária integral da GP Investments (com quem a Companhia celebrou contrato de gestão de investimentos) têm profundo conhecimento, concentrando-nos em investimentos onde a Companhia pode gerar maior impacto através de transformações digitais e organizacionais, aproveitando o histórico comprovado da GP Investments e sua experiência em apoiar empresas de alto potencial através de sua transformação organizacional e digital.

A Companhia procura investir em empresas com conceitos e estratégias viáveis e modelos de negócios claros e escaláveis que podem proporcionar altas taxas de crescimento. Em muitos casos, espera-se que os investimentos da Companhia sejam feitos em negócios que desafiem as empresas tradicionais incumbentes e procurem trazer mais eficiência aos mercados em que operam, com novas perspectivas e soluções tecnológicas modernas.

O modelo de negócios da G2D objetiva solucionar um aparente problema entre empreendedores de tecnologia e investidores. A Companhia acredita que os principais obstáculos enfrentados pelos investidores são a falta de acesso à investimentos de venture capital em estágios avançados, a falta de liquidez em fundos de venture capital, a falta de informação, escassez de veículos de investimentos globais no Brasil, retornos pouco atrativos e alto custo para investimentos em Venture Capital. Por outro lado, a Companhia entende que empreendedores procuram ser considerados individualmente e não apenas serem tratados como parte de uma estatística, afinal possuem capital disponível para financiar rodadas em estágio final, amplo know-how no mercado de capitais com times globalmente experientes e com acesso a investimentos de tecnologia ao redor do mundo. Portanto, a Companhia acredita que faltam investidores com experiência em negócios para ajudar fundadores e empreendedores inovadores a expandir seus negócios.

### **Relacionamento com os auditores independentes**

Em conformidade com a Instrução CVM 381/03, informamos que a Companhia adota como procedimento consultar seus auditores independentes, a Deloitte Touche Tohmatsu Auditores Independentes, no sentido de assegurar-se de que a prestação de outros serviços não venha a afetar a sua independência e objetividade necessários ao desempenho dos serviços de auditoria independente.

A política da Companhia na contratação de serviços de auditores independentes assegura que não haja conflito de interesses, perda de independência ou objetividade. A Deloitte Touche Tohmatsu Auditores Independentes não prestou quaisquer serviços de não asseguarção para a Companhia – o

## **Comentário do Desempenho**

RELATÓRIO DE ADMINISTRAÇÃO – G2D INVESTMENTS, LTD.

único serviço prestado além da auditoria das demonstrações financeiras é referente a execução de procedimentos previamente acordados em conexão com a oferta de BDRs da Companhia.

Na contratação desses serviços as práticas adotadas pela Companhia se fundamentam nos princípios que preservam a independência do auditor. Esses princípios consistem, de acordo com os padrões internacionalmente aceitos, em: (a) o auditor não deve auditar o seu próprio trabalho; (b) o auditor não deve exercer função de gerência no seu cliente; e (c) o auditor não deve representar legalmente os interesses de seus clientes.



## **Pareceres e Declarações / Declaração dos Diretores sobre as Demonstrações Financeiras**

### **DECLARAÇÃO**

Em atendimento ao disposto no artigo 25, § 1º, inciso VI, da Instrução CVM nº 480 de 07 de dezembro de 2009, o Diretor Vice-Presidente e o Diretor Superintendente / DRI da G2D INVESTMENTS, LTD., sociedade anônima de capital aberto, inscrita no Ministério da Fazenda sob o CNPJ nº 38.307.135/0001-77, com sede na Rua 16 Burnaby, HM111 Hamilton, Bermuda, declaram que reviram, discutiram e concordam com as informações apresentadas.

São Paulo, 11 de novembro de 2021.

Carlos Estellita Cavalcante Pessoa Filho - DRI

Rodrigo Boscolo - Diretor

## **Pareceres e Declarações / Declaração dos Diretores sobre o Relatório do Auditor Independente**

### Declaração do Diretor de Relações com Investidores

Eu, Carlos Estellita Cavalcante Pessoa Filho, declaro que:

1. Baseado em meu conhecimento, no planejamento apresentado pelos auditores e nas discussões subsequentes sobre os resultados de auditoria, concordo com as opiniões expressas no relatório do auditor independente elaborado pela Deloitte Touche Tohmatsu Auditores Independentes não havendo qualquer discordância;
2. Revisei este relatório das informações relativas ao exercício findo em 30 de setembro de 2021, da G2D INVESTMENTS, LTD. e baseado nas discussões subsequentes, concordo que tais informações, refletem adequadamente todos os aspectos relevantes a posição patrimonial e financeira correspondente ao período apresentado.

São Paulo, 11 de novembro de 2021.  
Carlos Estellita Cavalcante Pessoa Filho  
Diretor de Relações com Investidores

### Declaração do Diretor

Eu, Rodrigo Boscolo, declaro que:

1. Baseado em meu conhecimento, no planejamento apresentado pelos auditores e nas discussões subsequentes sobre os resultados de auditoria, concordo com as opiniões expressas no relatório do auditor independente elaborado pela Deloitte Touche Tohmatsu Auditores Independentes não havendo qualquer discordância;
2. Revisei este relatório das informações relativas ao exercício findo em 30 de setembro de 2021, da G2D INVESTMENTS, LTD. e baseado nas discussões subsequentes, concordo que tais informações, refletem adequadamente todos os aspectos relevantes a posição patrimonial e financeira correspondente ao período apresentado.

São Paulo, 11 de novembro de 2021.  
Rodrigo Boscolo  
Diretor

## **G2D Investments, Ltd.**

### **Notas explicativas às informações financeiras intermediárias para o período findo em 30 de setembro de 2021**

#### **Em milhares de reais, exceto quando indicado de outra forma**

---

#### **1. Informações gerais**

A G2D Investments Ltd. (a "Companhia" ou "G2D") é uma Companhia controlada indiretamente pela GP Investments Ltd. ("GP"), com ações listadas na bolsa de Bermuda ("BSX") e *Brazilian Depositary Receipts* ("BDRs") na Bolsa Brasileira ("B3" – Brasil, Bolsa, Balcão). Foi incorporada em 27 de julho de 2020, com o objetivo de investir em empresas inovadoras e de alto crescimento no Brasil, Estados Unidos e Europa. Está localizada na Rua Burnaby, 16, Hamilton, HM 11, Bermudas.

A Companhia não possui colaboradores e, portanto, para o exercício da sua atividade de investimento, delegou as respectivas atribuições para a GP Advisors (Bermuda) Ltd ("GP Advisors" ou "Gestor de Investimentos"), sociedade controlada pela GP. Em 2020, a G2D celebrou um Acordo de Gestão de Investimentos ("Acordo") com a GP Advisors, o qual discorre sobre os serviços a serem prestados para sua carteira de investimentos e tem um prazo de duração de dez anos. O Acordo autoriza a GP Advisors a tomar decisões de investimento e desinvestimento em nome da G2D. Para tanto, a G2D paga uma taxa de gestão para a GP Advisors conforme definido no Acordo e apresentado na nota 9.

Em 31 de julho de 2020, GP Cash Management, Ltd. ("GP Cash") e GPIC, Ltd. ("GPIC"), subsidiárias integrais da GP, e a Spice Private Equity (Bermuda), Ltd. ("Spice Bermuda"), subsidiária integral da Spice Private Equity, Ltd. ("Spice PE"), uma controlada da GP, aprovaram a contribuição de certos ativos ao capital da Companhia.

Os ativos financeiros contribuídos para a Companhia foram os investimentos em participações mensurados a valor justo através do resultado nas seguintes empresas: Blu Meios de Pagamentos S.A. ("Blu"), N.I.B.S.P.E. Empreendimentos e Participações S. A. ("Sim;paul"), The Craftory Limited ("The Craftory"), BBridge Capital I, LP, Expanding Capital II-A, LP (em conjunto com Bbridge capital I, LP, "Expanding Capital") e Quero Educação Serviço de Internet Ltda. ("Quero Educação", e em conjunto com Blu, Sim;paul, The Craftory e Expanding Capital,"G2D Portfolio"). Além de gerir o portfólio atual, a Companhia pretende adquirir novas participações acionárias e concluir novos investimentos em companhias com perfil similar nos próximos anos.


A GP Cash contribuiu com a participação realizada na GPCM, LLC, responsável por investir em Blu, Sim;paul e Inova FIP (responsável pelos investimentos em CERC - Central de Recebíveis S.A. "CERC" e 2TM Participações S.A. "2TM" controladora do Mercado Bitcoin). Spice Bermuda foi responsável pela contribuição de sua participação realizada em The Craftory e, por fim, a GPIC foi responsável pela contribuição das ações detidas na Expanding Capital e em Quero Educação.

## G2D Investments, Ltd.

### Notas explicativas às informações financeiras intermediárias para o período findo em 30 de setembro de 2021

Em milhares de reais, exceto quando indicado de outra forma

O quadro a seguir demonstra a estrutura societária da G2D em 30 de setembro de 2021:



Em 30 de setembro de 2021, o Portfólio G2D consiste em investimentos em seis ativos inovadores conforme descrito abaixo:

- A Blu é uma fintech brasileira com sede no Rio de Janeiro, voltada para a redução dos custos de transação entre varejistas e fornecedores. Os principais produtos da empresa oferecem soluções de pagamento e gestão de relacionamento com clientes (em inglês *Customer Relationship Management* – “CRM”) para vendas de produtos, gestão financeira e a criação de uma plataforma de soluções financeiras que conecta lojistas com seus fornecedores e cria um mercado de negociação direto entre empresas (em inglês *Business-to-business* - “B2B”). A Blu tem forte presença em setores com ciclos de pagamento de longo prazo, como móveis, colchões e roupas, e está se expandindo rapidamente para outros segmentos.
- The Craftory é um fundo de venture capital voltado para o consumo, baseado em Londres e em São Francisco. A The Craftory está focada exclusivamente em ampliar as marcas de consumo mais ousadas do mundo e oferecer capital permanente, de estágio inicial e de crescimento para marcas voltadas para o segmento de mercado de bens de consumo embalados (em inglês *Consumer-Packaged Goods* – “CPG”). A The Craftory investe em companhias que oferecem produtos que impactam positivamente as categorias a que se destinam, nossa sociedade e o planeta. A The Craftory é uma “*Certified B Corporation*” certificada pelo B Lab, entidade sem fins lucrativos que concede tal certificação para empresas que atendem aos mais altos padrões de desempenho e impacto social e ambiental, transparência pública e responsabilidade legal e social equilibrando lucro e propósito. As “*Certified B Corporations*” são sociedades reconhecidas por acelerar uma mudança de cultura global para redefinir o sucesso nos negócios e construir uma economia mais inclusiva e sustentável.

## G2D Investments, Ltd.

### Notas explicativas às informações financeiras intermediárias para o período findo em 30 de setembro de 2021

#### Em milhares de reais, exceto quando indicado de outra forma

---

- A Expanding Capital é uma empresa de *venture capital* sediada em São Francisco, Califórnia. Desde 2016 a Expanding Capital realizou investimentos minoritários em empresas lideradas por fundos de *venture capital* em todo o mundo.
- A Sim;paul é uma plataforma brasileira de corretagem.. A Sim;paul está redesenhando a forma como consumidores aprendem sobre produtos financeiros e seus acessos e pretende suportar o oferecimento de uma assessoria mais personalizada por meio de Assessores Financeiros Independentes (em inglês “*Independent Financial Advisors*” – “IFA”). A tecnologia da Sim;paul vem sendo desenvolvida no modelo do *open banking*, trazendo simplicidade, liberdade e transparência ao mercado financeiro.
- Inova FIP é um fundo de investimentos em participações que investe em CERC e 2TM (controladora do Mercado Bitcoin). CERC é uma *fintech* que desenvolve infraestrutura de tecnologia para mercado de crédito no Brasil. A solução da CERC inclui um registro centralizado para recebíveis, bem como seguro associado e serviços de liquidação. Mercado Bitcoin é uma plataforma de ativos digitais, em que usuários podem comprar e vender criptomoedas e outros ativos digitais, como, por exemplo, *tokens* que representam ativos reais. Sua empresa controladora também criou a Bitrust, uma custodiante qualificada de criptomoedas e ativos digitais e, o MeuBank, uma carteira de ativos digitais.
- A Quero Educação é uma plataforma de ensino brasileira que permite alunos a aprender sobre instituições de ensino superior, se conectarem e se inscreverem nas mesmas. Os alunos podem obter descontos nas mensalidades, ao mesmo tempo em que a Quero Educação ajuda as instituições parceiras a reduzirem suas respectivas taxas de vacância.

As informações financeiras intermediárias foram aprovadas pela Administração em 11 de novembro de 2021.

## 2. Políticas contábeis

### 2.1 Base de apresentação

As informações financeiras intermediárias foram preparadas de acordo com a norma internacional IAS 34 - “*Interim Financial Reporting*”, emitida pelo “*International Accounting Standards Board - IASB*” e apresentadas de forma condizente com as normas expedidas pela Comissão de Valores Mobiliários (“CVM”), aplicáveis à elaboração das Informações Trimestrais - ITR.

Todas as informações relevantes próprias das informações financeiras intermediárias, e somente elas, estão sendo evidenciadas, e correspondem àquelas utilizadas pela Administração na sua gestão.

#### 2.1.1 Entidade de investimento

De acordo com a norma IFRS 10 – *Consolidated Financial Statements* (“IFRS 10”), a Companhia foi considerada entidade de investimento e, portanto, foi requerida a registrar seus investimentos a valor justo, e não os consolidar às suas informações financeiras intermediárias. De acordo com o IFRS 10, uma entidade de investimento é uma entidade legal separada cujo objetivo comercial e atividade podem compreender os seguintes pontos: (a) obtém fundos de um ou mais investidores para fornecer a esses investidores serviços de gestão de investimentos; (b) compromete-se com seus investidores que seu objetivo comercial é investir recursos exclusivamente para retornos de valorização de capital, receita de investimentos ou ambos; e (c) mede e avalia o desempenho de substancialmente todos os seus investimentos com base no valor justo.

A Companhia investe, e se compromete a investir, em diversas empresas do portfólio.

## G2D Investments, Ltd.

### Notas explicativas às informações financeiras intermediárias para o período findo em 30 de setembro de 2021

Em milhares de reais, exceto quando indicado de outra forma

---

#### 2.2 Julgamentos e estimativas contábeis significativas

A elaboração de informações financeiras intermediárias exige que a Administração faça estimativas, determine premissas e exerça julgamento que afete os montantes reportados de ativos e passivos e a divulgação de ativos e passivos contingentes na data das informações financeiras intermediárias e os valores reconhecidos de receitas e despesas na data das informações financeiras intermediárias. Em certas circunstâncias, os resultados reais podem diferir dessas estimativas.

A principal área que envolve premissas e estimativas significativas nas informações financeiras intermediárias é o valor justo dos instrumentos financeiros. As medidas de valor justo de instrumentos financeiros que não são negociados em um mercado ativo são determinadas por meio de técnicas de avaliação. A Administração usa seu julgamento para selecionar um método adequado e definir premissas que nem sempre são suportadas por preços ou taxas de mercado observáveis. As mudanças nas premissas poderiam afetar o valor justo relatado desses investimentos para os quais foram determinados valores justos utilizando técnicas de avaliação no valor de aproximadamente R\$ 1 bilhão em 30 de setembro de 2021.

##### 2.2.1 Novos pronunciamentos contábeis

As seguintes normas, emendas e interpretações das normas existentes foram publicadas, mas ainda não estão em vigor. A Companhia avaliou o impacto das normas e interpretações abaixo mencionadas. Com base na análise efetuada, a Companhia conclui que as novas normas não têm impacto material nas políticas contábeis da Companhia, nos seus resultados globais e na posição financeira.

Novos Pronunciamentos – IFRS	Título	Em vigor para o ano encerrado em 31 de dezembro,
Emendas para o IFRS 3	Combinação de negócios	2022
Emendas para o IAS 16	Propriedade e equipamento	2022
Emendas para o IAS 37	Provisões, passivos contingentes e ativos contingentes	2022
Emendas para o IAS 1	Apresentação de demonstrações financeiras	2023
IFRS 17	Contratos de seguro	2023

#### 2.3 Resumo das políticas contábeis

##### (i) Moeda funcional e de apresentação

A moeda funcional da Companhia é o dólar americano (US\$). A moeda de apresentação das informações financeiras intermediárias da Companhia é o Real (R\$).

##### (ii) Transações e saldos

As transações em moeda estrangeira são traduzidas para a moeda funcional usando a taxa de câmbio vigente nas datas das transações.

Ativos e passivos não monetários que são medidos ao valor justo em moeda estrangeira são traduzidos para a moeda funcional à taxa de câmbio quando o valor justo foi determinado.

**G2D Investments, Ltd.**

**Notas explicativas às informações financeiras intermediárias  
para o período findo em 30 de setembro de 2021**

**Em milhares de reais, exceto quando indicado de outra forma**

---

**(iii) Tradução das informações financeiras intermediárias**

Estas informações financeiras intermediárias são apresentadas em reais, traduzindo-se as informações financeiras intermediárias preparadas na moeda funcional da Companhia de dólares americanos para reais, utilizando os seguintes critérios:

- Ativos e passivos pela taxa de câmbio de fechamento do período;
- Contas do resultado e demonstração dos fluxos de caixa pela taxa de câmbio trimestral média;
- Patrimônio Líquido pelas taxas de câmbio históricas.

Os ajustes resultantes da tradução acima têm sua contrapartida na rubrica específica do Patrimônio Líquido da Companhia denominada “ajuste acumulado de conversão”.

Todas as informações financeiras foram arredondadas para o milhar mais próximo, exceto quando indicado de outra forma.

**2.3.1 Instrumentos Financeiros**

**(i) Ativos Financeiros (reconhecimento inicial)**

No reconhecimento inicial, os ativos financeiros podem ser classificados como instrumentos mensurados ao custo amortizado, valor justo por meio de outros resultados abrangentes (“VJORA”) ou valor justo por meio do resultado (“VJR”).

A classificação de ativos financeiros no reconhecimento inicial é baseada em: (i) no modelo de negócios da Companhia para a gestão de ativos financeiros e (ii) nas características contratuais dos fluxos de caixa dos instrumentos financeiros.

Para que um ativo financeiro seja classificado e medido pelo custo amortizado ou VJORA, ele precisa dar origem a fluxos de caixa que são ‘Somente Pagamentos de Principal e Juros’ (o critério “SPPI”) sobre o valor principal em aberto. Essa avaliação é conhecida como teste SPPI e é realizada no nível do ativo financeiro.

O reconhecimento e a mensuração dos ativos financeiros são baseados no modelo de negócios G2D para gestão de ativos financeiros. Sendo assim, a G2D classifica seus investimentos de capital detidos para negociação, bem como os investimentos para os quais não reconhece ganhos e perdas em outros resultados abrangentes a valor justo por meio do resultado.

As aquisições e alienações de ativos financeiros são reconhecidas na data de negociação.

As compras ou alienações de ativos financeiros dentro de um prazo estabelecido por regulamento ou convenção de mercado (compras regulares) são reconhecidas na data da liquidação. Os ativos financeiros da Companhia incluem instrumentos financeiros não cotados em mercado ativo.

**(ii) Ativos Financeiros (reconhecimento subsequente)**

Todos os ativos financeiros são posteriormente medidos a um valor justo através de resultado.

**G2D Investments, Ltd.**

**Notas explicativas às informações financeiras intermediárias  
para o período findo em 30 de setembro de 2021**

**Em milhares de reais, exceto quando indicado de outra forma**

---

**(iii) Ativos Financeiros (determinação do valor justo)**

Os investimentos da Companhia são, principalmente, ativos financeiros não circulantes e as cotações em mercado ativo não estão prontamente disponíveis, portanto, esses investimentos são medidos pelo seu valor justo usando as técnicas de avaliação mais adequadas.

A responsabilidade pela aprovação da mensuração do valor justo é do Conselho de Administração. Os gestores dos fundos nos quais a Companhia investe e os gestores dos investimentos diretos da Companhia fornecem avaliações desses investimentos.

Devido às incertezas inerentes, as avaliações justas podem diferir significativamente dos valores que teriam sido usados em transações reais de mercado. O principal fator para o valor justo da Companhia é a avaliação dos ativos da carteira de investimentos. As premissas e técnicas de avaliação são, portanto, divulgadas a seguir.

**a) Investimentos diretos**

Ao estimar o valor justo dos investimentos diretos, a Companhia considera as técnicas de avaliação de mercado mais adequadas, utilizando insumos observáveis sempre que possível. Esta análise será tipicamente baseada em um dos seguintes métodos (dependendo do que for apropriado para uma empresa e indústria em particular):

- a Resultado de análise múltiplo;
- b Resultado da análise do fluxo de caixa descontado;
- c Referência aos preços das transações (incluindo rodadas de financiamento subsequentes);
- d Referência à valorização atribuída por outros investidores;
- e Referência a empresas comparáveis;
- f Referência a apuração do Patrimônio Líquido (*Net Asset Value* – “NAV”)
- g Preços de mercado disponíveis para títulos cotados em mercados ativos.

A Companhia analisa e discute as avaliações trimestralmente, as quais são aprovadas pelo Conselho de Administração pelo menos uma vez ao ano, podendo aplicar, de forma independente, ajustes para determinar o valor justo dos investimentos.

**b) Investimentos em fundos**

A avaliação dos Investimentos em Fundos baseia-se geralmente no mais recente *Net Asset Value* disponível do fundo reportado pelo correspondente gestor de fundos, desde que os ativos do fundo tenham sido devidamente determinados usando princípios de valor justo adequados, conforme IFRS 13 – Mensuração pelo Valor Justo.

O Conselho de Administração analisa e aprova o valor patrimonial líquido fornecido pelos gestores dos fundos anualmente, a menos que o Conselho de Administração esteja ciente de razões que tal avaliação pode não ser a melhor aproximação de valor justo.

Em geral, o valor patrimonial líquido pode ser ajustado por chamadas de capital e distribuições efetuadas entre a data do último valor patrimonial líquido do fundo e a data de relatório da Companhia.

Além disso, um ajuste ao valor de mercado é aplicado se os fundos forem investidos em títulos listados cotados que são negociados em mercados ativos. As avaliações de investimento podem também ser baseadas no Patrimônio Líquido referente ao trimestre anterior. Os ajustes na avaliação são considerados quando qualquer um dos seguintes se aplica:



## **G2D Investments, Ltd.**

### **Notas explicativas às informações financeiras intermediárias para o período findo em 30 de setembro de 2021**

#### **Em milhares de reais, exceto quando indicado de outra forma**

---

- A Companhia tomou conhecimento das mudanças subsequentes nos valores justos das empresas subjacentes;

- Características novas/alteradas do contrato de fundo que possam afetar distribuições;

- Mudanças no mercado ou em outras condições econômicas que impactem o valor do fundo;

- O valor patrimonial líquido relatado pelo fundo não foi adequadamente determinado aplicando os princípios de avaliação de acordo com as normas contábeis geralmente aceitas.

#### **(iv) Ativos Financeiros (desreconhecimento)**

Um ativo financeiro é desreconhecido quando os direitos contratuais de receber fluxos de caixa do ativo expiram ou a G2D transfere seus direitos contratuais de receber fluxos de caixa do ativo ou assume a obrigação contratual de pagar os fluxos de caixa recebidos integralmente sem atraso relevante para um terceiro sob um acordo de “passagem” e (a) a G2D transferiu substancialmente todos os riscos e benefícios do ativo; ou (b) a G2D não transferiu nem reteve substancialmente todos os riscos e benefícios do ativo, mas transferiu o controle do ativo.

#### **(v) Passivos financeiros**

Os passivos financeiros são classificados, no reconhecimento inicial, ao seu custo amortizado.

Todos os passivos financeiros são reconhecidos inicialmente pelo valor justo e líquidos dos custos de transação diretamente atribuíveis.

#### **(vi) Passivos Financeiros (desreconhecimento)**

Um passivo financeiro é baixado quando a obrigação subjacente ao passivo for revogada, cancelada ou expirada. Quando um passivo financeiro existente é substituído por outro do mesmo credor em termos substancialmente diferentes, ou os termos de um passivo existente são substancialmente modificados, tal troca ou modificação é tratada como o desreconhecimento do passivo original e o reconhecimento de um novo passivo. A diferença nos respectivos valores contábeis é reconhecida na demonstração do resultado.

### **2.3.2 Resultado por ação**

O resultado por ação foi calculado com base na média ponderada de ações no período.

Não há efeito diluidor no resultado atribuível aos acionistas.

### **2.3.3 Taxa de administração, gestão e performance**

Com base no contrato de prestação de serviços de administração, a Companhia deverá para a GP Advisors US\$ 100 mil ao ano. Em 30 de setembro de 2021, a taxa de administração a pagar é de aproximadamente R\$ 528 mil.

Com base no contrato de gestão de investimentos, a taxa de gestão a pagar é calculada trimestralmente como 1/4 de 1,5% do valor patrimonial líquido do trimestre anterior da Companhia. Em 30 de setembro de 2021, a taxa de gestão a pagar é de aproximadamente R\$ 3 milhões.

**G2D Investments, Ltd.**

**Notas explicativas às informações financeiras intermediárias  
para o período findo em 30 de setembro de 2021**

**Em milhares de reais, exceto quando indicado de outra forma**

---

Além das taxas de gestão e administração, a GP Advisors terá direito a uma taxa de performance de 10% do aumento, se houver, no Patrimônio Líquido da Companhia após 5% de *hurdle* anual (taxa de retorno mínimo), tendo como base o NAV da Companhia no momento da oferta pública inicial (IPO). Em 30 de setembro de 2021, a taxa de performance provisionada é de aproximadamente R\$ 41 milhões.

**2.3.4 Informação por segmento**

A Companhia possui apenas o segmento operacional de *private equity* relacionado ao setor de tecnologia e inovação, o que é base para avaliação de desempenho e alocação de recursos.

**3 Gestão de riscos financeiros**

**3.1 Estratégia no uso de instrumentos financeiros**

O objetivo de investimento da Companhia é realizar a valorização de capital de longo prazo, o rendimento dos investimentos ou ambos criando uma carteira de Investimentos Diretos e Investimentos de Fundos no setor de *private equity*.

As atividades da Companhia expõem-na a uma variedade de riscos financeiros, ou seja, risco de mercado (incluindo risco de variação de taxa de juros, risco de variação de taxa de câmbio e outros riscos de preço) e risco de liquidez. A gestão observa e gerencia esses riscos. Esses riscos podem resultar em uma redução do Patrimônio Líquido da Companhia. A Companhia busca minimizar esses riscos e efeitos adversos considerando potenciais impactos dos mercados financeiros. A Companhia gerencia esses riscos, quando necessário, por meio de colaboração com parceiros de serviços que são líderes de mercado em sua respectiva área de atuação. Além disso, a Companhia possui diretrizes e políticas internas em vigor para garantir que as transações sejam efetuadas de forma consistente e diligente.

**3.1.1.1 Risco de mercado**

**(i) Risco de variação de taxa de juros**

A Companhia está sujeita ao risco de taxa de juros de fluxo de caixa devido a flutuações nos níveis predominantes de taxas de juros de mercado. As mudanças nas taxas de juros afetam os ativos e passivos financeiros. O Gestor de Investimentos monitora as taxas de juros regularmente e informa o Conselho de Administração em suas reuniões trimestrais.

**(ii) Risco variação de taxa de câmbio**

O valor patrimonial é calculado em dólar americano, a moeda funcional da Companhia. Os investimentos subjacentes da Companhia são denominados em reais (R\$), libra esterlina (GBP) e dólares norte-americanos (US\$). A Companhia está exposta a um certo grau de risco cambial, o que pode afetar negativamente o desempenho. As flutuações nas taxas de câmbio afetam o valor patrimonial líquido dos investimentos e, portanto, as informações financeiras intermediárias da Companhia. A Companhia pode firmar contratos cambiais para mitigar esses riscos cambiais. Em 30 de setembro de 2021, a Companhia não possui nenhum contrato de derivativos.

## G2D Investments, Ltd.

### Notas explicativas às informações financeiras intermediárias para o período findo em 30 de setembro de 2021

Em milhares de reais, exceto quando indicado de outra forma

Risco de mercado	30 de setembro de 2021			
	Moeda do investimento	Valor Justo (R\$)	Desvalorização frente US\$ (10%)	Valorização frente US\$ (10%)
BLU Pagamentos S.A.	R\$	157.569	15.756	(15.757)
Sim;paul	R\$	12.853	1.286	(1.285)
Inova FIP	R\$	283.282	28.328	(28.328)
The Craftory, LTD (*)	GBP	444.475	44.448	(44.448)

\*O investimento em The Craftory é feito em GBP, desta forma, sofrerá variações de câmbio frente ao dólar, e, posteriormente, será convertido à moeda de apresentação (R\$).

#### 3.1.1.2 Risco de liquidez

Devido à natureza específica dos fundos de *private equity* que a Companhia investe, nem sempre é possível o investimento imediato e integral dos ativos. Compromissos assumidos por um investidor de *private equity* em um fundo de *private equity* normalmente resultam em investimentos reais sendo feitos durante um período de até cinco anos.

Em 30 de setembro de 2021, a Companhia possui compromissos assumidos em aberto para investimentos futuros aproximados ao valor de R\$ 117 milhões. Destes R\$ 117 milhões, R\$ 63 milhões tem um prazo de investimento de até cinco anos (até junho 2026) e R\$ 54 milhões não tem um prazo específico para investimento.

Além dos compromissos assumidos para investimentos, a Companhia possuía em 30 de setembro de 2021, um empréstimo com o banco BTG Pactual no valor de, aproximadamente, R\$ 109 milhões com vencimento em julho de 2022 e taxa de juros anual de 3%, conforme demonstrado na nota 8.

## 4 Estimativa de Valor Justo

Além da abordagem para mensuração do valor justo destacada na nota 2.3.1, as normas do IFRS requerem que a Companhia divulgue medições de valor justo por nível da seguinte hierarquia de medição de valor justo:

Nível 1 – os *inputs* para a metodologia de avaliação são os preços cotados disponíveis nos mercados ativos a partir da data de relatório. O tipo de investimento listado no Nível 1 inclui títulos irrestritos listados em mercados ativos.

Nível 2 - os *inputs* para a metodologia de avaliação são diferentes dos preços cotados em mercados ativos, que são direta ou indiretamente observáveis na data apresentada. Os investimentos que estão incluídos nesta categoria incluem títulos restritos listados em mercados ativos, títulos negociados em outros mercados que não ativos, derivativos, títulos corporativos e empréstimos.

Nível 3 – os *inputs* para a metodologia de avaliação são inobserváveis e significativos para a medição geral do valor justo. Os *inputs* na determinação do valor justo requerem um julgamento ou estimativa de gestão significativo. Os investimentos incluídos nesta categoria incluem investimentos em entidades privadas.

A avaliação da Administração sobre a importância de um determinado *input* para a medição do valor justo em sua totalidade requer julgamento, e considera fatores específicos para o investimento.

A Administração considera e classifica seus investimentos conforme abaixo:

30 de setembro  
de 2021

31 de dezembro  
de 2020

## G2D Investments, Ltd.

### Notas explicativas às informações financeiras intermediárias para o período findo em 30 de setembro de 2021

Em milhares de reais, exceto quando indicado de outra forma

	<u>Moeda do investimento</u>	<u>Nível</u>	<u>Valor justo</u>	<u>Valor justo</u>
<b>Portfolio de investimentos</b>				
Expanding Capital	US\$	III	96.495	57.349
BLU Pagamentos S.A.	R\$	III	157.569	163.100
The Craftory, LTD	GBP	III	444.475	210.610
Quero Educação	US\$	III	27.779	26.538
Sim;paul	R\$	III	12.853	10.130
Inova FIP	R\$	III	283.282	15.920
<b>Instrumentos financeiros</b>				
Títulos públicos - <i>Bonds</i>	US\$	I	73.676	-

## 5 Caixa e equivalentes de caixa

<u>Moeda</u>	<u>30 de setembro 2021</u>	<u>31 de dezembro 2020</u>
Dólar norte-americano (US\$)	120.284	1.607
Reais (R\$)	707	113
	<u>120.991</u>	<u>1.720</u>

Caixa e equivalentes de caixa compreendem depósitos a vista, com conversibilidade imediata e estão sujeitos a um insignificante risco de mudança de valor.

## 6 Instrumentos financeiros

<u>Ao valor justo por meio do resultado</u>	<u>Nível</u>	<u>Moeda</u>	<u>30 de setembro 2021</u>	<u>31 de dezembro 2020</u>
Instrumentos financeiros - <i>Bonds</i>	I	US\$	73.676	-
			<u>73.676</u>	<u>-</u>

A Companhia classifica todos seus os instrumentos financeiros (*Bonds*) até 30 de setembro de 2021 como ativos de nível I. Todos os instrumentos foram emitidos por companhias públicas e seus prazos de vencimento estão até maio de 2022. Os instrumentos financeiros com vencimento até 30 de setembro de 2021 geraram um valor de, aproximadamente, R\$ 35.4 milhões.

## G2D Investments, Ltd.

### Notas explicativas às informações financeiras intermediárias para o período findo em 30 de setembro de 2021

Em milhares de reais, exceto quando indicado de outra forma

## 7 Investimentos

A tabela a seguir resume os investimentos da Companhia mensurados a valor justo de forma recorrente pelos níveis de hierarquia de valor justo acima:

		30 de setembro de 2021			31 de dezembro de 2020		Varição líquida em ganho (perda) não realizado sobre investimentos no período findo em 30 de setembro	
	Nota	Participação acionária - %	Custo total corrigido (1)	Valor justo	Participação acionária - %	Custo total corrigido (1)	Valor justo	2021
Portfólio de investimentos								
G2D Investments, Ltd – Nível III								
Expanding Capital (*)	(i)	*	97.126	96.495	*	50.722	57.349	(7.333)
BLU Pagamentos S.A.	(ii)	16,1%	65.637	157.569	24,3%	62.708	163.100	(13.097)
The Craftory, LTD	(iii)	16,4%	272.177	444.475	16,4%	170.303	210.610	125.068
Quero Educação	(iv)	3,2%	27.197	27.779	3,2%	25.984	26.538	(o)
Sim;paul	(v)	6,4%	13.783	12.853	5,0%	9.779	10.130	(715)
Inova FIP (**)	(vi)	**	50.401	283.282	**	15.964	15.920	223.820
Total			526.322	1.022.453		335.460	483.646	327.743

(\*) Em 30 de setembro de 2021 - Representada por aproximadamente 25,6% da Bbridge Capital I LP e 50% da Expanding Capital II-A LP; (\*\*) Inova FIP investe em CERC e 2TM. As participações são representadas por aproximadamente 4,6% e 2,9% respectivamente;

<sup>1</sup> Os investimentos da G2D podem ser feitos em diversos países, afetando, assim, a moeda em que o investimento é feito. Conforme exposto na nota 2.3, a moeda funcional da G2D é o US\$ e a moeda de apresentação, R\$.

Os investimentos feitos em outras moedas que não a moeda funcional devem ser convertidos à taxa de câmbio na data do investimento para a moeda funcional da Companhia.

Ainda, os ativos, passivos e resultados da Companhia devem ser convertidos à taxa de câmbio da moeda de apresentação das demonstrações financeiras (R\$), e seu efeito está contabilizado no patrimônio líquido como ajustes de conversão do período, conforme exposto na nota 2.3. Portanto, os valores apresentados nesta nota sofrem efeitos de variação cambial, além de movimentações nos investimentos e valorização/desvalorização.

## G2D Investments, Ltd.

### Notas explicativas às informações financeiras intermediárias para o período findo em 30 de setembro de 2021

#### Em milhares de reais, exceto quando indicado de outra forma

---

- (I) Expanding Capital é um fundo de capital de risco com sede em São Francisco, Califórnia. Desde 2016, a Expanding Capital vem fazendo investimentos minoritários em companhias de *venture capital* ao redor do mundo.

No segundo trimestre de 2021, a Companhia recebeu aproximadamente R\$ 34 milhões de Expanding Capital via distribuição pela venda de um dos investimentos de portfólio, valor este que foi reinvestido no próprio fundo.

No terceiro trimestre de 2021, a Companhia aportou aproximadamente R\$ 9 milhões em Expanding Capital.

O compromisso em aberto total para o BBridge Capital I LP e Expanding Capital II-A LP é de aproximadamente R\$ 63 milhões, e deve ser investido num prazo de cinco anos.

A técnica de avaliação utilizada para este investimento foi de por meio de valor justo baseado no NAV mais recente da companhia.

- (II) A Blu é uma *fintech* domiciliada no Rio de Janeiro que tem como objetivo reduzir custos de transação entre varejistas e seus fornecedores. Os principais produtos da Blu oferecem soluções e ferramentas de pagamento e financeiras para gestão de relacionamento com o cliente. A Blu desenvolveu uma plataforma de soluções financeiras que conecta varejistas a seus fornecedores e cria um mercado de negociação direta entre empresas (“*business-to-business*” ou “B2B”).

No início do terceiro trimestre de 2021, a Blu foi reavaliada de R\$ 163 milhões para R\$ 211 milhões. A reavaliação é resultado de uma rodada de investimentos da Série B. Nesta transação, a G2D recebeu aproximadamente R\$ 53 milhões e ficou com uma participação remanescente (valor justo) na Blu de aproximadamente R\$ 157 milhões. Dentro desta transação e reavaliação, também houve a conversão das debêntures conversíveis que a Companhia detinha, para ações da investida.

A técnica de avaliação utilizada para este investimento foi com base no valor da última transação recente.

- (III) The Craftory é um fundo de *venture capital* voltado para o consumo, baseado em Londres e em São Francisco. A The Craftory está focada exclusivamente em ampliar as marcas de consumo mais ousadas do mundo e oferecer capital permanente, de estágio inicial e de crescimento para marcas voltadas para o segmento de mercado de bens de consumo embalados.

No primeiro semestre de 2021, a Companhia aportou aproximadamente R\$ 39,5 milhões em The Craftory e no trimestre findo em 30 de setembro de 2021, a Companhia aportou mais US\$ 10,2 milhões, cerca de R\$ 53,6 milhões, de um total de US\$ 60 milhões comprometidos, sem prazo específico para investimento, com um valor justo aproximado de R\$ 444 milhões. O total aportado no período é de R\$ 93,1 milhões.

No trimestre findo em 30 de setembro de 2021, uma das companhias investidas da The Craftory teve uma valorização, afetando diretamente o valuation da investida, e, conseqüentemente, o valuation da Companhia em aproximadamente R\$ 125 milhões.

A técnica de avaliação utilizada para este investimento foi de transações recentes e análise do NAV disponibilizado pela The Craftory.

- (IV) A Quero Educação é uma plataforma de ensino brasileira que permite alunos a aprender sobre instituições de ensino superior, se conectarem e se inscreverem nas mesmas. Os alunos podem obter descontos nas

## G2D Investments, Ltd.

### Notas explicativas às informações financeiras intermediárias para o período findo em 30 de setembro de 2021

#### Em milhares de reais, exceto quando indicado de outra forma

---

mensalidades, ao mesmo tempo em que a Quero Educação ajuda as instituições parceiras a reduzirem suas respectivas taxas de vacância.

O investimento original foi feito em 2019 na forma de R\$ 20 milhões (convertidos com base na cotação do dólar norte americano na data da aquisição), de debêntures conversíveis, já convertidas para ações da companhia em 2021, equivalente a 3,2% da Quero.

Foi realizado um estudo sobre o valor justo do investimento, utilizando técnicas de fluxo de caixa descontado e análise de múltiplos corroborativas. A Companhia concluiu que ambas as técnicas de avaliação estão em linha com o valor da última transação, realizada em julho de 2020, data da conversão das debentures em ações da Quero.

- (V) Em julho de 2020, a Companhia adquiriu debêntures conversíveis em ações correspondentes a participação de 5% na Sim;paul por aproximadamente R\$ 10 milhões. A Sim;paul é uma plataforma brasileira de corretagem de mercado financeiro que está iniciando o desenvolvimento de suas atividades em São Paulo. A Sim;paul está redesenhando a forma como o mercado financeiro se relaciona com o cliente consumidores aprendem sobre produtos financeiros e seus acessos e pretende atuar suportar o oferecimentooferecendo de uma assessoria mais personalizada por meio de Assessores Financeiros Independentes (em inglês “Independent Financial Advisors” – “IFA”). A tecnologia da Sim;paul vem sendo desenvolvidaCom tecnologia que nasceu no modelo do open banking, a Sim;paul é uma fintech que traz trazendo simplicidade, liberdade e transparência ao mercado financeiro. O investimento foi realizado através do Simpaul Fundo de Investimento em Participações Multiestratégia.

No terceiro trimestre de 2021, a Companhia aportou cerca de R\$ 2,8 milhões na investida.

A técnica de avaliação utilizada para este investimento foi uma transação recente no terceiro trimestre de 2021.

- (VI) Em agosto de 2020, a Companhia adquiriu participação em CERC, por meio do Inova FIP, ao valor de aproximadamente R\$ 16 milhões, correspondente a 3,4% da investida. A CERC é uma *fintech* que desenvolve infraestrutura de tecnologia para mercado de crédito no Brasil. A solução da CERC inclui um registro centralizado para recebíveis, bem como seguro associado e serviços de liquidação. Em fevereiro de 2021, a Companhia adquiriu, 3,5% de participação na 2TM Participações S.A., controladora do Mercado Bitcoin, por meio do FIP, ao valor de aproximadamente R\$ 13,3 milhões. Mercado Bitcoin é uma plataforma de ativos digitais, em que usuários podem comprar e vender criptomoedas e outros ativos digitais, como, por exemplo, tokens que representam ativos reais. Sua empresa controladora também criou a Bitrust, uma custodiante qualificada de criptomoedas e ativos digitais, e o MeuBank, uma carteira de ativos digitais.

No início do terceiro trimestre de 2021, a G2D anunciou uma nova rodada de investimento na 2TM Participações (“2TM”), empresa controladora do Mercado Bitcoin, que reavaliou o investimento original da G2D na 2TM para aproximadamente R\$ 258,9 milhões. Após a reavaliação do investimento houve uma venda de aproximadamente 7,5% da participação da G2D na 2TM que gerou R\$ 19,9 milhões em caixa para a Companhia. A posição atual da Companhia é avaliada em aproximadamente R\$ 239,5 milhões.

Em setembro de 2021, foi realizada uma nova rodada de investimento em CERC, na qual a G2D participou aportando R\$ 20 milhões na empresa. Como parte da transação a participação da G2D, que consiste do investimento inicial de R\$ 16 milhões somado a este aporte de R\$ 20 milhões, foi avaliada em R\$ 43,8 milhões.

## G2D Investments, Ltd.

### Notas explicativas às informações financeiras intermediárias para o período findo em 30 de setembro de 2021

#### Em milhares de reais, exceto quando indicado de outra forma

A técnica de avaliação utilizada para este investimento foi baseada em transações recentes.

As mudanças nos investimentos foram as seguintes:

	<b>30 de setembro 2021</b>	<b>31 de dezembro 2020</b>
No começo do período	483.646	-
Ajustes a valor justo acumulados no período	335.082	48.360
Reversão de ganhos (perdas) não realizados	(7.339)	
Aquisição de participação Expanding Capital	47.431	59.581
Venda de participação Expanding Capital	(4.640)	
Aquisição de participação Blu	-	218.808
Aquisição de participação The Craftory	93.095	169.448
Aquisição de participação Sim;paul	2.844	10.523
Aquisição de participação Quero Educação	-	27.571
Aquisição de participação Inova FIP	34.779	16.540
Ajustes acumulados de tradução	37.556	(67.187)
No final do período	<u>1.022.453</u>	<u>483.646</u>

## 8 Empréstimos

	<b>Moeda</b>	<b>30 de setembro 2021</b>	<b>31 de dezembro 2020</b>
Empréstimos e financiamentos	Dólar norte-americano	109.323	105.225
		<u>109.323</u>	<u>105.225</u>

Em 31 de julho de 2020, a Companhia obteve um empréstimo com o BTG Patcual (“BTG”) no valor de R\$ 112,8 milhões, equivalente a US\$ 20 milhões, com vencimento em julho de 2021 e taxa de juros de 2,5% a.a. O custo relativo à emissão deste empréstimo é de R\$ 1,2 milhões e foi reconhecido no resultado da Companhia.

Em 20 de janeiro de 2021 a Companhia obteve um empréstimo adicional junto ao BTG o valor de aproximadamente R\$ 68 milhões, equivalente a US\$ 12 milhões, com os mesmos termos e condições do empréstimo original e com vencimento em julho de 2022. O custo relativo à emissão deste empréstimo adicional é de R\$ 790 e foi reconhecido no resultado da Companhia.

Os termos de ambos empréstimos com o BTG foram renegociados num novo contrato, no qual o prazo de vencimento passou a ser em julho de 2022 e a taxa de juros de 3% a.a.

A Companhia já pagou uma parcela de US\$ 12 milhões do total do empréstimo, aproximadamente R\$ 67 milhões.

Os juros acumulados relativos ao empréstimo total em setembro de 2021 são de aproximadamente R\$ 3 milhões.



## G2D Investments, Ltd.

### Notas explicativas às informações financeiras intermediárias para o período findo em 30 de setembro de 2021

Em milhares de reais, exceto quando indicado de outra forma

#### 9 Taxa de gestão e performance

A taxa de gestão é calculada com base em 1,5% do Patrimônio Líquido da Companhia, calculado a cada trimestre com base no Patrimônio Líquido do trimestre anterior.

A taxa de performance é calculada com base no Patrimônio Líquido (PL) da Companhia no dia de sua oferta pública inicial (IPO), com o acréscimo de uma taxa de retorno mínimo de 5% (*hurdle rate*) anual, comparado ao PL a cada final de exercício social. Ao final dos trimestres, caso o PL atual se sobressaia ao do momento do IPO, sobre a diferença entre eles, o percentual de 10% é calculado e contabilizado como provisão de taxa de performance, sendo recalculado e ajustado trimestralmente. O pagamento irá ocorrer em até 90 dias após o fim de cada exercício social. As despesas reais com taxa de performance para o período entre o IPO e 30 de setembro de 2021 foram de aproximadamente R\$ 41 milhões.

#### 10 Capital Social

##### (a) Capital

As mudanças nos números de ações nos períodos apresentados estão resumidas abaixo:

	<u>30 de setembro de 2021</u>	<u>31 de dezembro de 2020</u>
Classe A	39.254.525	-
Classe B	66.025.326	66.025.326
Total - ao final do período	<u>105.279.851</u>	<u>66.025.326</u>

De acordo com o estatuto social da Companhia, os acionistas das ações Classe A e Classe B têm os mesmos direitos econômicos, ao passo que os acionistas Classe A tem direito a participar e votar em matérias específicas.

##### (b) Lucro por ação

O lucro por ação para o período de nove meses findo em 30 de setembro de 2021 foi calculado com base na média ponderada de ações, de acordo com a tabela abaixo (em milhares de reais, exceto quanto ao número de ações):

	<u>30 de setembro de 2021</u>	<u>30 de setembro de 2020</u>
Lucro líquido (prejuízo) do período atribuído à G2D Investments	384.854	(21.454)
Média ponderada das ações ordinárias em circulação – básico	85,818,892	66.025.326
Média ponderada das ações ordinárias em circulação – diluído	<u>85,818,892</u>	<u>66.025.326</u>
Lucro líquido (prejuízo) por ações – básico	4,49	(0,32)
Lucro líquido (prejuízo) por ações – diluído	<u>4,49</u>	<u>(0,32)</u>

##### (c) Constituição da Companhia

## G2D Investments, Ltd.

### Notas explicativas às informações financeiras intermediárias para o período findo em 30 de setembro de 2021

#### Em milhares de reais, exceto quando indicado de outra forma

---

A Companhia foi criada em 27 de julho de 2020 e possuía capital social de US\$ 10 mil, correspondentes a R\$ 52, representados por 10 mil ações ordinárias com valor nominal de US\$ 1 cada.

Em 31 de julho de 2020, ocorreu aumento de capital no montante de R\$ 343.5 milhões através de aporte de ativos correspondentes a 66.016 mil ações ordinárias com valor nominal de US\$ 1 dólar cada. Abaixo a composição dos aportes:

- I. 5.000.000 ações ordinárias para GPIC, Ltd. pelo aporte do investimento na Quero Educação;
- II. 8.136.198 ações ordinárias para GPIC, Ltd. pelo aporte do investimento na BBridge (Expanding Capital);
- III. 16.290.945 ações ordinárias para a Spice Private Equity (Bermuda) Ltd. pelo aporte do investimento na Craftory;
- IV. 36.588.182 ações ordinárias para GP Cash Management, Ltd. pelo aporte do investimento na Blu Meio de Pagamentos, Sim;paul e caixa.

Em 13 de maio de 2021, a G2D precificou sua oferta pública inicial de R\$ 7,16 por ação, representando um prêmio implícito de 25% sobre o valor do seu ativo líquido em dezembro de 2020. A oferta gerou recursos de aproximadamente R\$ 258 milhões, líquido do custo de captação.

Em 30 de setembro de 2021, o capital social da Companhia é de R\$ 603 milhões.

A composição do capital social em 30 de setembro é como abaixo:

<b>Acionistas</b>	<b>Ações Classe A</b>	<b>Ações Classe B</b>	<b>Total de ações</b>	<b>Participação acionária (%)</b>
Subsidiárias da GP Investments	7.013.212	66.025.326	73.128.538	69.5%
Ações em circulação	32.151.313		32.151.313	30.5%
<b>Total</b>	<b>39.254.525</b>	<b>66.025.326</b>	<b>105.279.851</b>	<b>100%</b>

Os acionistas de ações Classe A e Classe B possuem os mesmos direitos econômicos, enquanto os acionistas Classe A não possuem direito a voto em qualquer Assembleia Geral da Companhia. O Estatuto Social da Companhia dispõe que o Conselho de Administração decidirá a periodicidade da distribuição de dividendos aos titulares de ações ordinárias Classe A e Classe B, na proporção das ações por eles detidas. Os BDRs da Companhia são lastreados em ações ordinárias Classe A.

Sob a lei de Bermudas, o Conselho de Administração somente poderá distribuir dividendos se atender as seguintes condições: (i) a Companhia não deve ser ou se tornar insolvente em razão do pagamento dos dividendos conforme forem devidos; e (ii) o valor realizável dos ativos não pode se tornar insuficiente à satisfação dos passivos da Companhia.

**G2D Investments, Ltd.**

**Notas explicativas às informações financeiras intermediárias  
para o período findo em 30 de setembro de 2021**

**Em milhares de reais, exceto quando indicado de outra forma**

---

**11 Eventos subsequentes**

Não houve eventos subsequentes no período a serem divulgados.

\*\*\*